

Bào ngư

Tài liệu hướng dẫn về câu
bắt thủy sản giải trí
2022/23



Cần có giấy phép để bắt bào ngư

Xin lưu ý:

MỚI Mùa được phép câu bắt tại Vùng Duyên hải phía Tây sẽ bắt đầu vào tháng 12 và việc câu bắt thủy sản sẽ diễn ra vào các ngày thứ Bảy, từ 7 giờ sáng đến 8 giờ sáng vào ngày:

- 10 tháng 12 năm 2022
 - 14 tháng 1 năm 2023
 - 4 tháng 2 năm 2023
 - 18 tháng 2 năm 2023
- Giới hạn bao đựng hàng ngày tại Vùng Duyên hải phía Tây đối với bào ngư Roe là 15 con mỗi giấy phép.
 - Không được phép bắt bào ngư ở phía bắc Sông Moore cho đến khi có thông báo mới.
 - Chỉ được phép bắt nhím biển trong mùa được phép bắt bào ngư.

Mục lục

Thủy sản cho tương lai	1
Các điều lệ câu bắt thủy sản giải trí.....	3
Giấy phép	3
Đừng câu bắt thủy sản cho người khác.....	3
Các mùa và địa điểm	3
Cấm bắt bào ngư ở phía bắc sông Moore.....	3
Các vùng bắt bào ngư và nhím biển giải trí ở Tây Úc.....	5
Vùng Duyên hải phía Tây (Vùng 1)	6
Giới hạn túi đựng (tối đa)	7
Sở hữu bào ngư.....	7
Mức giới hạn sở hữu.....	8
Mức giới hạn đối với tàu thuyền	8
Kích cỡ nhỏ nhất	8
Đo đạc	8
Bắt bào ngư từ rặng đá ngầm.....	9
Lấy thịt bỏ vỏ.....	10
Cấm mời	10
Hình phạt đối với hành vi câu bắt thủy sản trái phép.....	10
Mức giới hạn đối với nhím biển	11
Các khu vực bảo tồn hải dương	12
Công viên Hải dương Quần đảo Marmion và Shoalwater	12
Watermans – Cấm câu bắt thủy sản.....	12
Đảo Rottnest.....	12
Khu vực Cottesloe.....	13
Công viên Hải dương Ngari Capes	13
Các gợi ý về an toàn khi bắt bào ngư	14
Chăm sóc thủy sản bắt được.....	14
An toàn sinh học	15

Thủy sản cho tương lai

Bắt bào ngư là hoạt động giải trí phổ biến, với khoảng 17.255 giấy phép trong mùa 2021/22. Theo mức ấn định hiện tại, số lượng được phép bắt giải trí tại Vùng 1 là 23±2 tấn.

Thời hạn mùa được phép câu bắt thủy sản giải trí đối với bào ngư có thể được điều chỉnh mỗi năm để bảo đảm việc câu bắt thủy sản giải trí phù hợp với số lượng đã phân bổ này và được quản lý một cách bền vững.



Các điều lệ câu bắt thủy sản giải trí



Bào ngư Roe



Bào ngư môi xanh



Bào ngư môi nâu

Giấy phép

Quý vị phải có giấy phép bắt bào ngư và sắn sàng để xuất trình nếu có lời yêu cầu. Nộp đơn xin giấy phép mới hoặc gia hạn giấy phép hiện có trực tuyến tại trang mạng fish.wa.gov.au của chúng tôi. Ngoài ra tại các văn phòng của Bộ Nông Lâm Ngư nghiệp và Phát triển Khu vực (DPIRD) cũng có đơn xin.

Lưu ý: Quý vị không cần có giấy phép để bắt nhím biển. Tuy nhiên, nếu sử dụng tàu thuyền có động cơ để đi đến điểm câu bắt thủy sản, quý vị sẽ cần Giấy phép Câu bắt thủy sản Giải trí từ Giấy phép Tàu thuyền.

Đừng câu bắt thủy sản cho người khác

Người câu bắt thủy sản giải trí chỉ được phép bắt bào ngư và nhím biển cho chính bản thân họ, không được phép bắt cho người khác, ngay cả khi thuộc cùng nhóm.

Các mùa và địa điểm

Người câu bắt thủy sản giải trí chỉ có thể câu bắt thủy sản hoặc bắt bào ngư và nhím biển vào mùa được phép câu bắt.

Cấm bắt bào ngư ở phía bắc sông Moore

Cho đến khi có thông báo mới, việc bắt bào ngư ở phía bắc Sông Moore bị cấm. Lệnh cấm này bao gồm một phần Vùng Duyên hải phía Tây (khu vực phía bắc sông Moore) và toàn bộ Vùng phía Bắc, bắt đầu từ cửa sông Greenough đến biên giới Lãnh thổ Bắc Úc.

Vùng Duyên hải phía Tây (Vùng 1)

Vùng Duyên hải phía Tây trải dài từ Cầu tàu Busselton đến cửa sông Greenough bao gồm tất cả các đảo trong vùng bao gồm Rottneest, Carnac, Garden và Penguin Islands.

Mùa được phép câu bắt: Các ngày thứ Bảy dưới đây từ tháng 12 năm 2022 đến tháng 2 năm 2023 7:00 sáng – 8:00 sáng.

- 10 tháng 12 năm 2022
- 14 tháng 1 năm 2023
- 4 tháng 2 năm 2023
- 18 tháng 2 năm 2023

Lưu ý: Số ngày câu bắt thủy sản trong vùng này có thể giảm hoặc tăng thêm nếu việc theo dõi trong mùa cho thấy cần phải bảo vệ nguồn dự trữ thủy sản hoặc tạo cơ hội cho người câu bắt thủy sản giải trí có thể câu bắt thêm.

Nếu dự báo thời tiết xấu, bộ sẽ hành động theo lời khuyên của Surf Life Saving Western Australia để cấm câu bắt thủy sản. Những người câu bắt thủy sản nên nhớ rằng điều kiện nước tại địa phương có thể khác nhau giữa các địa điểm câu bắt thủy sản và người câu bắt thủy sản phải chịu trách nhiệm về sự an toàn của chính bản thân mình – người câu bắt thủy sản không được xuống nước trừ trường hợp cảm thấy tự tin vào khả năng ứng phó với các điều kiện biển của mình.

Khu vực cấm câu bắt thủy sản: Khu vực phía bắc sông Moore cấm bắt bào ngư cho đến khi có thông báo mới.

Khu vực được phép câu bắt thủy sản: được phép bắt bào ngư từ sông Moore đến Cầu tàu Busselton. Được phép bắt nhím biển từ cửa sông Greenough đến cầu tàu Busselton.

Lặn: Người câu bắt thủy sản giải trí không được phép sử dụng thiết bị SCUBA hoặc hookah (khí nén được cung cấp trên bề mặt) để bắt bào ngư trong vùng này.

Vùng phía Bắc (Vùng 2)

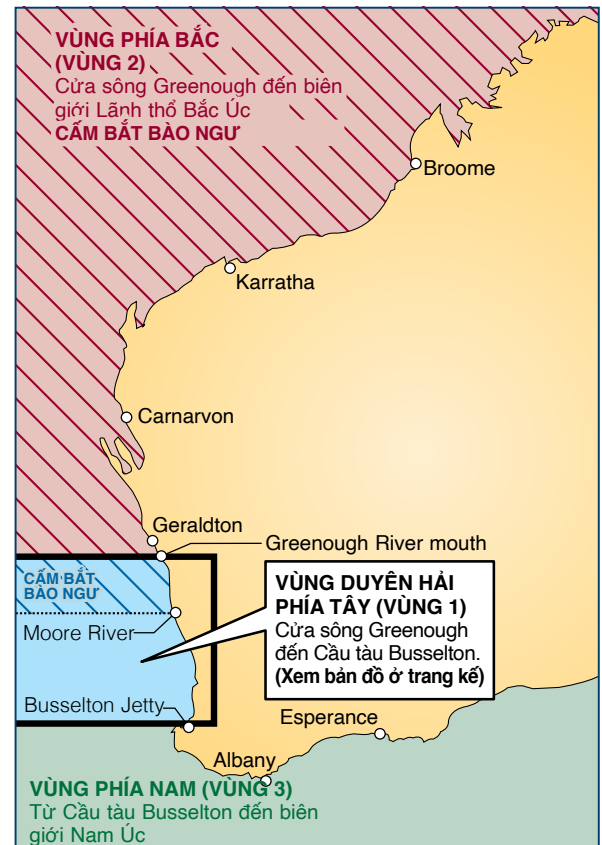
Cấm bắt bào ngư tại khu vực phía bắc sông Moore (bao gồm toàn bộ Vùng phía Bắc) cho đến khi có thông báo mới. Tuy nhiên, được phép bắt nhím biển tại khu vực này từ ngày 1 tháng 10 đến ngày 15 tháng 5 năm sau.

Vùng phía Nam (Vùng 3)

Khu vực phía Nam trải dài từ Cầu tàu Busselton đến biên giới Nam Úc.

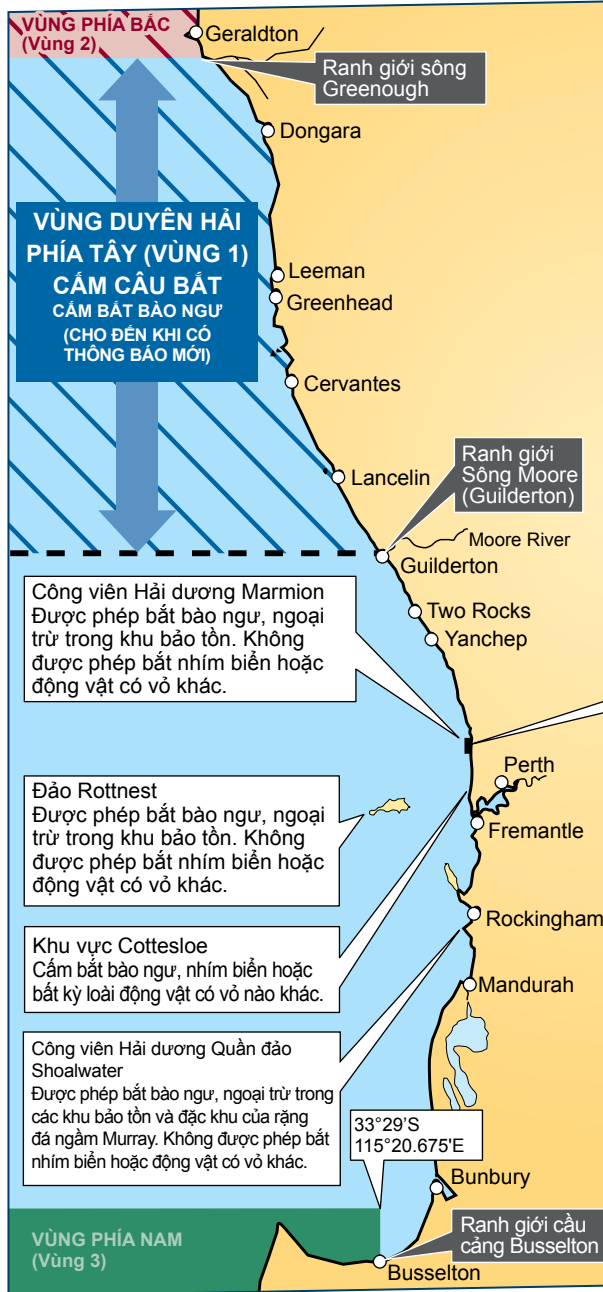
Mùa được phép câu bắt: Từ ngày 1 tháng 10 đến ngày 15 tháng 5 năm sau.

Các vùng bắt bào ngư và nhím biển giải trí ở Tây Úc



Vùng Duyên hải phía Tây (Vùng 1)

Cửa sông Greenough đến Cầu tàu Busselton



Giới hạn túi đựng (tối đa)



Bào ngư Roe

- 15 con mỗi người câu bắt thủy sản mỗi ngày ở Vùng Duyên hải phía Tây (Vùng 1)



- 20 con mỗi người câu bắt thủy sản mỗi ngày ở Vùng phía Nam (Vùng 3)



Bào ngư môi xanh/môi nâu (tổng cộng)

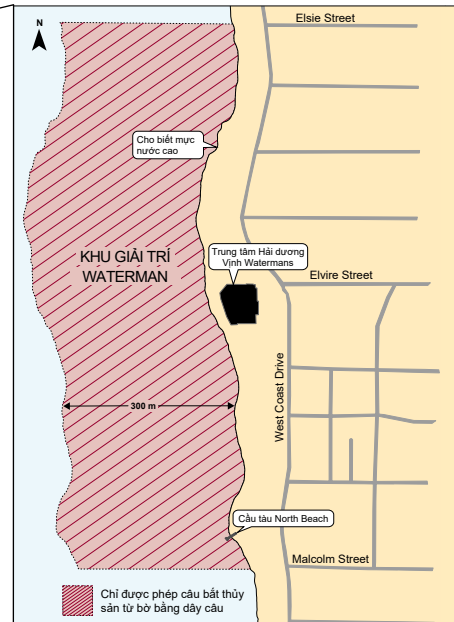
- 5 con mỗi người câu bắt thủy sản mỗi ngày

Sở hữu bào ngư

Nếu không phải là người có giấy phép, một người không được phép sở hữu bào ngư ở phía mực nước cao hướng xuống biển (bãi biển).

Nếu tàu thuyền ra khơi bắt bào ngư trong mùa được cho phép, thì phải đem bào ngư vào bờ trước 8 giờ tối, nếu không sẽ vi phạm luật pháp.

Khu vực Quan sát Rặng đá ngầm Watermans Cấm bắt bào ngư, nhím biển hoặc bất kỳ loài động vật có vỏ nào khác.



Mức giới hạn sở hữu

Điều này có nghĩa là số lượng bào ngư tối đa quý vị có thể sở hữu, ngay cả khi quý vị không bắt tất cả chúng từ biển trong cùng một ngày. Áp dụng mức giới hạn sở hữu là 20 con bào ngư Roe và 10 con bào ngư môi xanh/môi nâu (tổng cộng) ở mọi nơi trừ nơi quý vị thường trú.

Số lượng bào ngư tối đa mà một người có thể sở hữu tại nơi họ thường trú là 80 con bào ngư Roe và 20 con bào ngư môi xanh/môi nâu (tổng cộng).

Mức giới hạn đối với tàu thuyền

- Không có giới hạn đối với tàu thuyền nào áp dụng cho bào ngư Roe.
- Mỗi người câu bắt thủy sản được phép tối đa 5 con bào ngư môi xanh/môi nâu (tổng cộng) mỗi ngày (hoặc 10 con nếu trên tàu thuyền có từ 2 người câu bắt thủy sản có giấy phép trở lên).

Kích cỡ nhỏ nhất

Bào ngư Roe

- Mức giới hạn kích thước tối thiểu hợp pháp – 60mm

Bào ngư môi xanh/môi nâu

- Mức giới hạn kích thước tối thiểu hợp pháp – 140mm

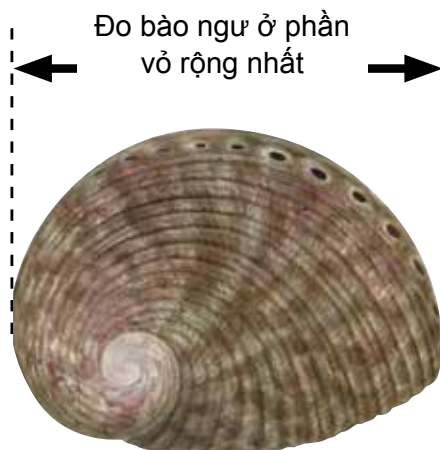
Bắt bào ngư nhỏ hơn mức giới hạn kích thước tối thiểu là bắt hợp pháp.

Đo đạc

Đo từng con bào ngư ở phần rộng nhất của vỏ bằng thước đo bào ngư có bán tại các tiệm bán phụ kiện câu bắt thủy sản. Đo bằng bất kỳ thứ gì khác, chẳng hạn như lần vạch trên tước-nơ-vít, có thể dẫn đến sai sót.

Khi con bào ngư đã ở trong túi câu bắt thủy sản của quý vị, nó được coi là thủy sản quý vị câu bắt được. Đừng chờ cho đến khi vào bờ mới đo và đếm lượng thủy sản quý vị câu bắt được.

Theo luật, quý vị bắt buộc phải đo từng con bào ngư khi bắt nó. Tất cả bào ngư nhỏ hơn kích thước quy định đều phải thả trở lại ngay lập tức và cẩn thận trên rặng đá ngầm trước khi quý vị bắt con bào ngư kế.



Bắt bào ngư từ rặng đá ngầm

Để tăng tỷ lệ sống sót của bào ngư, hãy bảo đảm quý vị đo từng con bào ngư trước khi đem nó ra khỏi rặng đá ngầm để bảo đảm nó có kích thước hợp pháp. Sau đó, để nạy bắt nó, lấy lưỡi dao phẳng chèn dưới mép bào ngư và nhấc lên bằng cú bật nhanh và mạnh. Cẩn thận đếm số lượng quý vị bắt được; mức giới hạn túi (xem ở trang 7) được thực thi nghiêm ngặt để bảo vệ nguồn dự trữ bào ngư giống, vì vậy hãy ngừng bắt khi đã đạt đến mức giới hạn của mình. Bắt nhiều bào ngư hơn và thả bỏ chúng sau đó sẽ gây áp lực lên quần thể bào ngư vì những con bào ngư bị loại bỏ có thể sẽ chết.

Lấy thịt bỏ vỏ

Đem thủy sản quý vị bắt được về nhà để làm sạch. Không được phép nạy bào ngư ra khỏi vỏ (bóc vỏ) trong phạm vi 200 mét tính từ mực nước dâng cao.

Cấm lấy thịt bào ngư ra khỏi vỏ trên biển và phải để nguyên bào ngư trong vỏ để nhân viên Bộ Nông Lâm Ngư nghiệp và Phát triển Khu vực có thể kiểm tra kích thước của chúng.

Cấm liên quan đến môi

Việc sử dụng thịt bào ngư hoặc bất kỳ nguyên liệu bào ngư nào làm mồi câu bắt thủy sản đều bị cấm và bị phạt nặng.

Hình phạt đối với hành vi câu bắt thủy sản trái phép


Các điều lệ câu bắt thủy sản là cần thiết để bảo đảm việc câu bắt thủy sản luôn ở mức bền vững. Tất cả hoạt động câu bắt thủy sản có thể phải chịu sự giám sát của các Nhân viên Thủy sản và Hàng hải. Câu bắt thủy sản trái mùa, bắt bào ngư nhỏ hơn kích thước quy định hoặc câu bắt thủy sản nhiều hơn mức giới hạn sở hữu của quý vị có thể bị phạt tới 10.000 đô-la cộng thêm đến 10 lần giá trị tiền của loài này.

Việc người câu bắt thủy sản giải trí bán thủy sản họ câu bắt được là bất hợp pháp và người vi phạm có thể bị phạt lên tới 400.000 đô-la cộng thêm đến 10 lần giá trị quy định của thủy sản câu bắt được – hoặc bị phạt tù.

Theo *Quy định Quản lý Nguồn Thủy sản Năm 1995*, người câu bắt thủy sản phải tránh xa nước nếu họ có bất kỳ dụng cụ bắt bào ngư nào cho đến khi mùa được phép bắt bào ngư bắt đầu và sau khi mùa này kết thúc.

Mức giới hạn đối với nhím biển

Mức giới hạn túi đựng đối với nhím biển là 20 con mỗi người câu bắt thủy sản mỗi ngày. Không có mức giới hạn sở hữu hoặc kích thước.



Nhím Biển

Các khu vực bảo tồn hải dương

Công viên Hải dương Quần đảo Marmion và Shoalwater

Quý vị có thể bắt bào ngư trong mùa được phép câu bắt, ngoại trừ ở các khu bảo tồn và đặc khu (tham khảo khoa học) của Rặng đá ngầm Murray ở Warnbro Sound. Quý vị không được bắt nhím biển hoặc động vật có vỏ khác. Giờ câu bắt thủy sản trong mùa được phép câu bắt là 7:00 sáng – 8:00 sáng (xem ở trang 4 để biết các ngày trong mùa này). Có áp dụng mức giới hạn kích thước và túi đựng.

Khu vực Quan sát Rặng đá ngầm Watermans – Cấm câu bắt thủy sản

Khu vực này bao quanh Phòng thí nghiệm Nghiên cứu Hải dương WA cũ tại Watermans, trải dài từ phần phía bắc Elsie Street đến phần phía nam Malcolm Street và kéo dài 300 mét về phía biển của mực nước cao. Tất cả sự sống của rặng đá ngầm luôn được bảo vệ trong khu vực này. Quý vị không được bắt bất kỳ loài nào kể cả bào ngư, bất kỳ loài động vật có vỏ nào khác, nhím biển, cua, tôm hùm đá và bạch tuộc.

Đảo Rottnest

Quý vị không được phép bắt nhím biển hoặc bất kỳ động vật có vỏ nào. Tuy nhiên, quý vị có thể bắt bào ngư trong mùa được phép câu bắt, ngoại trừ các khu vực bảo tồn (xem ở trang 4 để biết các ngày của mùa). Có áp dụng mức giới hạn kích thước và túi đựng.

Khu vực Cottesloe

Vì lượng bào ngư ở khu vực Cottesloe ít, việc cấm bắt bào ngư giải trí đã bắt đầu áp dụng vào năm 2003. Việc cấm bắt bào ngư này diễn ra ở phía nam Cottesloe groyne đến Rous Head, tại đây quý vị không được phép bắt bào ngư, nhím biển hoặc bất kỳ loài động vật có vỏ nào khác.

Công viên Hải dương Ngari Capes

Công viên hải dương này, nằm giữa Busselton và Augusta, có hiệu lực từ ngày 10 tháng 4 năm 2019. Quý vị không được phép bắt bào ngư tại các khu bảo tồn.

Các gợi ý về an toàn khi bắt bào ngư

- Đem bào ngư quý vị bắt được trong túi lưới dệt thưa; như vậy nước có thể chảy qua và không trở thành sức nặng trì kéo.
- Gắn thước đo vào cổ tay; đừng đeo quanh cổ.
- Nghiên cứu con sóng trước khi xuống nước và để ý đến con sóng khi câu bắt thủy sản – quý vị rất dễ bị thương tật khi câu bắt thủy sản trên rặng đá ngầm.
- Mang giày bảo hộ và mặc đồ lặn hoặc quần áo nhẹ không trở nên quá nặng khi bị ướt.
- Nếu không chắc liệu điều kiện có quá khắc nghiệt hay không, đừng xuống nước.
- Nếu lâm nguy, hãy cố gắng giữ bình tĩnh và giơ một tay lên (tín hiệu cấp cứu quốc tế) để kêu cứu.

Chăm sóc thủy sản bắt được



Giữ thủy sản quý vị câu bắt được trong tình trạng tốt bằng cách:

- bỏ bào ngư vào túi lưới dệt thưa để nước có thể chảy qua.
- giữ bào ngư ở nơi râm mát nếu quý vị ở lại bãi biển lâu hơn.

An toàn sinh học

Để giúp các vùng nước của WA không bị loài phá hại và dịch bệnh, vui lòng làm sạch và lau khô kỹ lưỡng tất cả các dụng cụ trước khi chuyển sang khu vực khác để câu bắt thủy sản.

Quý vị cũng có thể giúp bảo vệ môi trường nước có giá trị của chúng ta bằng cách trình báo bất kỳ loài phá hại hoặc dịch bệnh thủy sinh nào (kể cả cá chết) cho FishWatch qua số 1800 815 507.





Cuộc câu bắt đã chờ cả năm...

Mùa bào ngư ngắn ngủi, hãy chuẩn bị
và lập kế hoạch trước để
tận dụng mùa này.

Muốn biết các gợi ý về
vị trí, câu bắt thủy sản và
an toàn, hãy truy cập
mybeach.com.au/abalone

Recfishwest

Quý vị thích câu bắt thủy sản?
Chúng tôi cũng vậy!

Là tổ chức bên vực hàng đầu về
câu bắt thủy sản giải trí, mục đích
của chúng tôi là bảo đảm những
trải nghiệm câu bắt thủy sản tuyệt vời tồn tại mãi mãi
cho tất cả mọi người trong cộng đồng WA.

Truy cập trang mạng của chúng tôi để tìm hiểu về một
số sáng kiến câu bắt thủy sản tuyệt vời.



recfishwest.org.au



Kết nối với các điều lệ câu bắt thủy sản giải trí

Việc luôn theo dõi sát các điều lệ cập nhật về
câu bắt thủy sản giải trí của tiểu bang Tây Úc
không có gì khó khăn. Dù là mức giới hạn về túi
đựng và kích thước, các mùa cấm câu bắt thủy
sản hoặc giấy phép, quý vị có thể dễ dàng tiếp
cận tất cả các điều lệ này.

1. Trang mạng

Truy cập fish.wa.gov.au/rules để biết các
điều lệ chi phối hơn 180 loài thủy sản. Sử
dụng các bản đồ tương tác để tìm ra thông
tin về các khu bảo tồn hải dương và các loài
phổ biến theo vùng.

2. Ứng dụng (App)

Ứng dụng Recfishwest miễn phí
giúp quý vị truy cập các điều lệ
ngay cả khi quý vị ở ngoài vùng
phủ sóng điện thoại và có tính
năng nhận dạng thủy sản dễ dàng.



3. Tài liệu hướng dẫn

Lấy một bản hoặc tải xuống từ
fish.wa.gov.au/guide

Trình báo việc nhìn thấy cá mập
cho Cảnh sát Đường thủy qua số

9442 8600

Tải xuống ứng dụng
SharkSmart WA

SWITCH
ON YOUR
SEA SENSE

SHARKSMART.COM.AU

Bãi miễn trách nhiệm quan trọng

Tổng Giám đốc điều hành Bộ Nông Lâm Ngư nghiệp và Phát triển Khu vực và Tiểu bang Tây Úc không chịu bất kỳ trách nhiệm pháp lý nào do sơ suất hoặc phát sinh từ việc sử dụng hoặc tiết lộ thông tin này hoặc bất kỳ phần nào của thông tin đó.

Ấn phẩm này là để trợ giúp hoặc phổ biến thông tin. Ấn phẩm này chỉ là tài liệu hướng dẫn và không thay thế *Đạo luật Quản lý Nguồn Thủy sản Năm 1994* hoặc *Quy định Quản lý Nguồn Thủy sản Năm 1995*. Không thể sử dụng ấn phẩm để biện hộ trong tòa án. Thông tin được cung cấp là cập nhật vào ngày in nhưng có thể thay đổi. Muốn biết thông tin cập nhật nhất về câu bắt thủy sản và chi tiết đầy đủ về luật pháp, hãy liên lạc với văn phòng DPIRD tại địa phương của quý vị hoặc truy cập dpird.wa.gov.au

Bản quyền © Tiểu bang Tây Úc (Bộ Nông Lâm Ngư nghiệp và Phát triển Khu vực), 2022.



fish.wa.gov.au/abalone

Liên lạc với chúng tôi

1300 374 731 (1300 DPIRD1)

enquiries@dpird.wa.gov.au

Muốn có danh sách cập nhật các địa điểm văn phòng, hãy truy cập fish.wa.gov.au/locations

dpird.wa.gov.au

ABN: 18 951 343 745

