



# การจับปูม้าสายพันธุ์ Blue Swimmer Crab

ภูมิภาคเวสต์โคส



ระเบียบนี้มีเพื่อยืนยันว่าประชากรปูในภูมิภาคเวสต์โคสจะมีความยั่งยืน

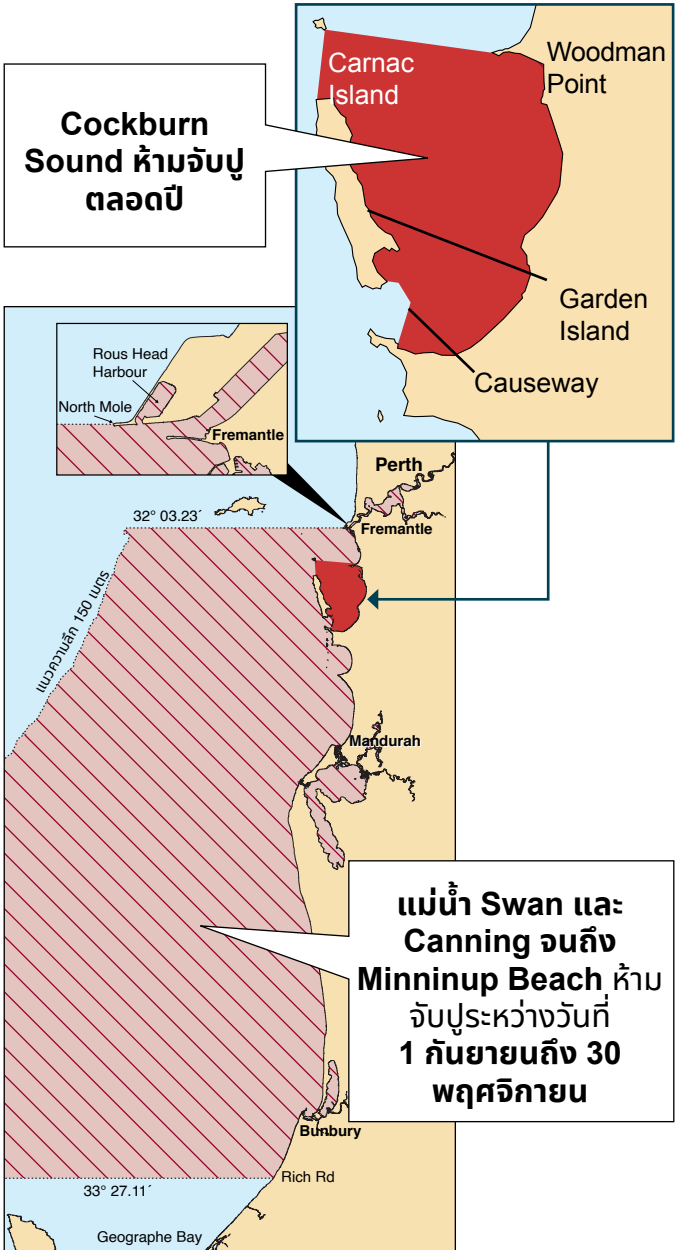
## โปรดทราบ:

-  **พื้นที่ Cockburn Sound:** ห้ามจับปู ทั้งหมดตลอดปีจนกว่าจะแจ้งให้ทราบอีกครั้ง
-  **แม่น้ำ Swan และ Canning จนถึง Minninup Beach (Rich Rd, ไปทางใต้ 15 กม. จาก Bunbury):** ห้ามจับปูทุกชนิดระหว่างวันที่ 1 กันยายนถึง 30 พฤศจิกายน รวมทั้งแหล่งน้ำ แม่น้ำ และปากแม่น้ำทุกแห่งในบริเวณนี้

# เนื้อหา

พื้นที่ห้ามจับปูของภูมิภาคเวสต์โคส .....	1
ปริมาณที่อนุญาตต่อวัน .....	2
ใบอนุญาตประมงจากเรือเพื่อการพักผ่อน (RFBL) .....	2
ขนาดต่ำสุดคือ 127 มม. ....	3
ขีดจำกัดของเรือ (ขีดจำกัดจำนวนปูบนเรือ) .....	3
การปล่อยคืนทันที .....	4
การเก็บรักษาปู .....	4
การแยกแยะปู .....	5
อุปกรณ์จับปูที่อนุญาต .....	6
คำเตือนด้านสุขภาพ .....	8

# พื้นที่ห้ามจับปูของภูมิภาค เวสต์โคส



# ปริมาณที่อนุญาตต่อวัน

**แม่น้ำ Swan และ**

**Canning:**

คนละ **5** ตัวต่อวัน

**Geographe Bay:**

ห้ามจับปู **5** ตัวเมียเกินตัว

จากจำนวนที่อนุญาตคนละ

**10** ตัวต่อวัน



**บริเวณอื่นทั้งหมด:**

คนละ **10** ตัวต่อวัน

ห้ามจับปูให้คนอื่น นับจำนวนปูที่ท่านจับมาให้ดี มีขีดจำกัดบังคับใช้อย่างเคร่งครัดว่าถุงหนึ่งใส่ได้กี่ตัว เพื่อปกป้องแม่พันธุ์ ดังนั้น หยุดจับปูเมื่อท่านจับเต็มจำนวนของท่านแล้ว การเลือกชั้นคุณภาพสูง (จับปูมาแล้วขว้างทิ้งไปภายหลัง) สร้างแรงกดดันให้ปริมาณปู เพราะสัตว์ที่ถูกโยนทิ้งไปอาจจะตายได้

## ใบอนุญาตประมงจากเรือเพื่อการพักผ่อน (RFBL)

ถ้าท่านใช้เรือมีเครื่องยนต์จับปูหรือเพื่อเดินทางไปยังพื้นที่จับปูของท่าน คนบนเรืออย่างน้อยหนึ่งคนต้องมีใบ RFBL ท่านสามารถยื่นขอใบ RFBL ได้จากเว็บไซต์หรือสำนักงานของเรา

# ขนาดต่ำสุดคือ 127 มม

เมื่อปูเข้าไปอยู่ในถุ่ เอสกีหรืออ่างของท่านแล้ว ก็ถือว่ามันเป็นสิ่งที่ท่านจับมา ให้วัดและนับปูของท่านทันที อย่ารอจนกว่าจะกลับขึ้นฝั่ง

ให้วัดขนาดปูแต่ละตัวจากปลายหนามไปตามส่วนที่กว้างที่สุดของกระดอง ให้วัดอย่าง

เที่ยงตรงโดยใช้อุปกรณ์วัดปู

(Crab gauge) ที่มีขาย

ตามร้านขาย

อุปกรณ์ตกปลา

การใช้อุปกรณ์อื่น

วัด เช่น กระจ่าง

เครื่องตักหรือ

ไม้บรรทัดนั้นอาจ

ทำให้เกิดความผิดพลาดได้



## ขีดจำกัดของเรือ (ขีดจำกัดจำนวนปูบนเรือ)

ท่านสามารถมีปูบนเรือได้ลํ่าละ

**20** ตัว เมื่อบนเรือมีผู้มีใบอนุญาตจับปูตั้งแต่ 2 คนขึ้นไป หรือ 4 คนขึ้นไปสำหรับแม่น้ำ Swan และ Canning ส่วนในพื้นที่ Geographe Bay นั้น ท่านสามารถมีปูตัวเมียบนเรือได้สูงสุดลํ่าละ 10 ตัวจากปริมาณที่อนุญาตลํ่าละ 20 ตัว นอกจากนี้ ถ้าบนเรือมีผู้มีใบ RFBL เพียงคนเดียว จำนวนปูที่สามารถจับได้ต่อวันก็จะเท่ากับปริมาณที่อนุญาตต่อคนสำหรับพื้นที่ดังกล่าว

# การปล่อยคืนทันที

จะต้องปล่อยปูตัวเล็กเกินไปหรือที่มีไข่นอกกระดอง(“มีไข่”) คืนสู่แหล่งน้ำทันที ก่อนจะพยายามจับปูตัวต่อไป

## ตัวเมียกำลังมีไข่

ต้องปล่อยลงน้ำ



ปูตัวเมียมีไข่ (มีไข่นอกกระดอง) จะมีก้อนไข่เหมือนฟองน้ำอยู่ข้างใต้ตัวปู ท่านต้องปล่อยคืนสู่แหล่งน้ำทันที

วิธีปล่อยปูที่จับมาโดยใช้สวิง คือให้ลดสวิงลงไปใต้น้ำ และปล่อยให้ปูว่ายออกไป หากใช้ตาข่ายแบบหย่อน ต้องปล่อยปูตัวเล็กไม่ได้ขนาดหรือปูไข่ก่อนถึงข่ายตัวต่อไป อย่าโยนปูทิ้ง ให้ค่อย ๆ ปล่อยมันกลับลงน้ำโดยเร็ว



การเก็บปูเหล่านี้ไว้เป็นเรื่องผิดกฎหมายและอาจถูกปรับได้สูงสุดถึง \$5,000 (พร้อมบทลงโทษตามข้อบังคับ)

# การเก็บรักษาปู

จะต้องเก็บปูที่ยังไม่ปรุงรungskตัวไว้ทั้งตัว ยกเว้นปูที่เตรียมไว้เพื่อการบริโภคทันที


# การแยกแยะปู

ปูตัวผู้จะตัวใหญ่กว่าและมีสีส้มเข้มกว่าตัวเมีย มีสีน้ำตาลเข้มที่ขาและก้าม ปกติแล้วปูตัวเมียจะสีน้ำตาลต่าง นอกจากนี้ยังมีความแตกต่างกันที่ด้านล่างอีกด้วย ฝาท้องรูปตัววีของตัวผู้จะแคบและแหลม ส่วนฝาของตัวเมียจะกว้างและกลม

ตัวผู้



ตัวเมีย



# อุปกรณ์จับปูที่อนุญาต

ต้องจับปูด้วยมือหรืออุปกรณ์ต่อไปนี้เท่านั้น สวิงลวดหรือพลาสติกแบบใช้มือถือ สวิงแบบหย่อน (Drop net) หรือตะขอลวดท่อแบบใช้มือถือ ตะขอจะต้องเป็นแบบที่ไม่สามารถแทงปูได้

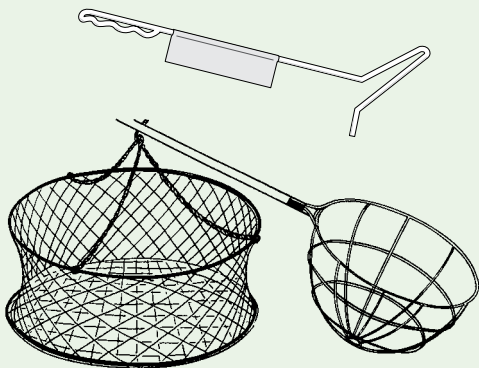
สวิงต้องมีลักษณะคล้ายชามและทำจากตาข่ายแข็งที่ไม่สามารถเกี่ยวพันกับตัวปูได้ มีเส้นผ่านศูนย์กลางภายในไม่เกิน 375 มม. และความลึกไม่เกิน 210 มม.

เส้นผ่านศูนย์กลางของสวิงแบบหย่อนต้องไม่เกิน 1.5 เมตร ห้ามมีสวิงแบบหย่อนเกินคนละ 10 อันหรือ 10 อันต่อเรือหนึ่งลำ ไม่ว่าจะมีคนบนเรือกี่คนก็ตาม อนุญาตให้ดำน้ำจับปูได้

การจับปูด้วยวิธีอื่น เช่น แหจับปลาหรือหรืออวนจับกุ้งหรือสวิงแบบมีด้าม (Dip net) นั้นผิดกฎหมาย – ปูที่จับได้ด้วยวิธีนี้จะต้องถูกปล่อยไป ห้ามใช้คราดจับปู

## ถูกกฎหมาย:

ตะขอลวด ตาข่ายหรือสวิง





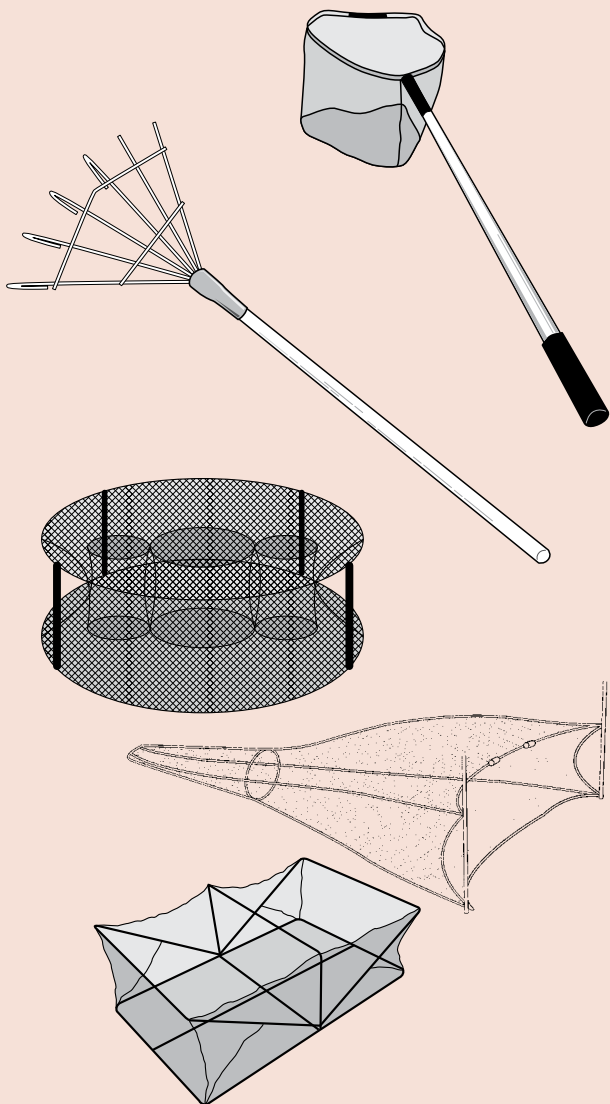
## ผิดกฎหมาย:



คราดจับปู อวน

กับดักปูรูปร่างกลมชนิดเชิงพาณิชย์ แห่ทอดปลา

อวนลากกุ้งหรือสวิง



# คำเตือนด้านสุขภาพ



เชื้อ *Alexandrium* เป็นพิษสาหร่ายรสขมอย่างรุนแรง เราแนะนำว่าท่านควรทิ้งเปลือกบน ไล้ (ซี) และเหงือก (นม) ของ **ปูม้า Blue swimmer** ที่จับได้ในแม่น้ำ Swan และ Canning ก่อนจะนำไปแช่แข็ง ปรงอาหาร หรือรับประทาน สแกนรหัส QR เพื่อเรียนรู้วิธีทำความสะอาดปูอย่างถูกวิธี



สำหรับข้อมูลเพิ่มเติม โปรดดูที่ [fish.wa.gov.au/alerts](https://fish.wa.gov.au/alerts)

เหตุการณ์การเติบโตอย่างรวดเร็วของสาหร่ายพิษ *Alexandrium*, ซึ่งเป็นสาหร่ายประเภทหนึ่ง ถูกตรวจพบในแม่น้ำ Swan และ Canning ในระดับสูงขึ้น และอาจเกิดขึ้นได้ทุกปี *Alexandrium* สามารถผลิตสารพิษอัมพาตในสัตว์พวกปู กุ้ง หอย (PST) ซึ่งจะสะสมทางชีวภาพอยู่ในสัตว์จำพวกปู กุ้ง และหอยได้ การปรงหรือแช่แข็งปู กุ้ง ตัวไม่สามารถทำลายสารพิษ PST ได้ ปู กุ้ง ตัวจะต้องถูกนำขึ้นบกและขนส่งทั้งตัวไปที่บ้าน\* ของท่าน เว้นแต่ท่านวางแผนจะรับประทานทันที

\* บ้าน (Home) หมายถึงที่อยู่อาศัยหลักของท่านตามระเบียบข้อ 3 ของระเบียบการจัดการทรัพยากรปลาปี 1995



## คำปฏิเสศความรับผิดชอบ

หัวหน้าฝ่ายบริหารของกระทรวงอุตสาหกรรมพื้นฐานและการพัฒนาภูมิภาคและมลรัฐเวสเทิร์นออสเตรเลียจะไม่รับผิดชอบใด ๆ ไม่ว่าจะเกิดจากความประมาทหรือสาเหตุอื่นใด ที่เกิดขึ้นจากการใช้หรือเผยแพร่ข้อมูลนี้ทั้งหมดหรือบางส่วน

ลิขสิทธิ์ © รัฐเวสเทิร์น ออสเตรเลีย (กระทรวงอุตสาหกรรมพื้นฐานและการพัฒนาภูมิภาค) ปี 2023



สแกนรหัส QR เพื่ออ่านระเบียบเกี่ยวกับการจับปูใหม่ล่าสุด (มีในหลายภาษา)



ภาษาจีนตัวย่อ



ภาษาตากาล็อก(ฟิลิปปิน)



ภาษาจีนดั้งเดิม



ภาษาไทย



ภาษาอินโดนีเซีย



ภาษาเวียดนาม



ภาษาเกาะหมะเรียง



ภาษาอังกฤษ

## ติดต่อเรา

1300 374 731 (1300 DPIRD1)

[enquiries@dpird.wa.gov.au](mailto:enquiries@dpird.wa.gov.au)

ดูข้อมูลล่าสุด รวมถึงกฎระเบียบและใบอนุญาตได้ที่ [fish.wa.gov.au/recfishing](http://fish.wa.gov.au/recfishing) หรือติดต่อสำนักงาน DPIRD ในพื้นที่ของท่านก่อนออกทำประมง.

[dpird.wa.gov.au](http://dpird.wa.gov.au)

ABN: 18 951 343 745

FISHWATCH



REPORT  
▶ Illegal fishing  
▶ Pests and diseases  
▶ Fish kills  
1800-815-507  
24 HOUR REPORTING



สแกนเพื่อ  
รายงาน  
ออนไลน์